

**Die Zukunft im Kleinwalsertal. Zehn Minuten.
Ihre Meinung. Für unsere Lebensqualität.**








1. Haben Sie Bedarf an neuem Wohnraum?

		Response Percent	Response Count
Ja		14,9%	55
Nein		68,2%	251
Später		16,8%	62
answered question			368
skipped question			0





2. Wenn später, wann?

		Response Percent	Response Count
in 1 Jahr		17,8%	8
in 2 Jahren		11,1%	5
in 3 Jahren		11,1%	5
in 5 Jahren		8,9%	4
Weiß noch nicht		51,1%	23
Sonstiges (bitte angeben)			1
answered question			45
skipped question			323





3. Wo im Kleinwalsertal sollte dieser Wohnraum bevorzugt sein?

		Response Percent	Response Count
Riezlern		46,9%	46
Hirschegg		14,3%	14
Mittelberg		12,2%	12
egal wo		20,4%	20
Sonstiges (bitte angeben)		6,1%	6
answered question			98
skipped question			270






4. Welche Art von Wohnraum bevorzugen Sie?

		Response Percent	Response Count
Mietwohnung		28,6%	28
Eigentumswohnung		42,9%	42
Miethaus		7,1%	7
Haus Kauf		46,9%	46
Sonstiges (bitte angeben)			8
answered question			98
skipped question			270





5. Welches Alter sollte der Wohnraum bevorzugt haben?

		Response Percent	Response Count
Historisch		9,2%	9
Maximal 20 Jahre		21,4%	21
Neu		33,7%	33
egal		35,7%	35
Sonstiges (bitte angeben)			8
answered question			98
skipped question			270







6. Gewünschte Größe der Wohnfläche?

		Response Percent	Response Count
weniger als 50 m ²		2,0%	2
50 bis 70 m ²		17,3%	17
70 bis 90 m ²		24,5%	24
90 bis 110 m²		28,6%	28
über 110 m ²		27,6%	27
Sonstiges (bitte angeben)			2
answered question			98
skipped question			270






7. Gewünschte Qualität des Wohnraums?

		Response Percent	Response Count
günstig		5,1%	5
mittel		19,4%	19
gut		60,2%	59
gehoben		15,3%	15
Sonstiges (bitte angeben)			2
answered question			98
skipped question			270











8. Personen im Haushalt?

		Response Percent	Response Count
1		15,3%	15
2		43,9%	43
3		18,4%	18
4		19,4%	19
5		1,0%	1
über 5		2,0%	2
Sonstiges (bitte angeben)			7
answered question			98
skipped question			270

9. Wohnen Sie ständig im Kleinwalsertal?

		Response Percent	Response Count
Ja		89,8%	88
Nein		3,1%	3
Saisonal		3,1%	3
sporadisch		3,1%	3
Sonstiges (bitte angeben)		1,0%	1
answered question			98
skipped question			270

10. Welche Miete, inkl. Betriebskosten können/wollen Sie sich leisten, pro Monat?

		Response Percent	Response Count
bis 300,00		1,4%	1
300,00 bis 400,00		6,8%	5
400,00 bis 500,00		6,8%	5
500,00 bis 600,00		13,5%	10
600,00 bis 700,00		13,5%	10
700,00 bis 800,00		17,6%	13
800,00 bis 1.000,00		25,7%	19
1.000,00 bis 1.200,00		8,1%	6
1.200,00 bis 1.400,00		5,4%	4
1.400,00 bis 1.600,00		0,0%	0
über 1.600,00		1,4%	1
answered question			74
skipped question			294



11. Welchen Kaufpreis für ein(e) Wohnung/Haus können/wollen Sie sich leisten?

		Response Percent	Response Count
bis 100 Tsd		2,6%	2
100 bis 150 Tsd		17,1%	13
150 bis 200 Tsd		22,4%	17
200 bis 250 Tsd		19,7%	15
250 bis 300 Tsd		10,5%	8
300 bis 350 Tsd		17,1%	13
über 350 Tsd		10,5%	8
Sonstiges (bitte angeben)			4
answered question			76
skipped question			292



12. Haben Sie ein Grundstück, das sie eventuell verkaufen würden?

		Response Percent	Response Count
Ja		4,5%	15
Nein		95,5%	322
Sonstiges (bitte angeben)			2
answered question			337
skipped question			31


13. Wenn ja, wie groß ist dieses? Und welchen Preis stellen Sie sich vor?

		Response Percent	Response Count
m ²		100,0%	15
€		73,3%	11
answered question			15
skipped question			353



14. Haben Sie eine leerstehende Wohnung?

		Response Percent	Response Count
Ja		3,6%	12
Nein		96,4%	319
Sonstiges (bitte angeben)			1
answered question			331
skipped question			37


15. Wenn ja, wie groß ist sie?

		Response Percent	Response Count
m ²		100,0%	10
answered question			10
skipped question			358





16. Haben Sie ein leerstehendes Haus?

		Response Percent	Response Count
Ja		1,2%	4
Nein		98,8%	319
answered question			323
skipped question			45

17. Wenn ja, wie groß ist es?

		Response Percent	Response Count
m ²		100,0%	3
answered question			3
skipped question			365











18. Haben Sie Bedarf an Kinderbetreuung?

		Response Percent	Response Count
Ja		9,1%	30
Eventuell		10,7%	35
Eher nicht		11,0%	36
Nein		69,2%	227
Sonstiges (bitte angeben)			16
answered question			328
skipped question			40

19. Unter welchen Bedingungen würden Sie diese in Anspruch nehmen?

	Response Count
	37
answered question	37
skipped question	331

20. Welche Nahversorgungsleistungen fehlen Ihnen wirklich?

		Response Percent	Response Count
keine		20,8%	68
heim.Lebensmittel		18,0%	59
Fisch		17,4%	57
günstige Lebensmittel		41,6%	136
Hochwertige Lebensmittel		21,4%	70
Edle Mode		10,7%	35
Kurzwaren		24,8%	81
Babysachen		3,1%	10
günstige Mode		15,3%	50
Frische Produkte		28,7%	94
	Sonstiges (bitte angeben)		51
		answered question	327
		skipped question	41






21. Zu wieviel Prozent wissen Sie, WAS es WO gibt im Kleinwalsertal tatsächlich gibt?

		Response Percent	Response Count
100%		18,3%	60
80%		60,2%	197
60%		15,9%	52
40%		4,0%	13
weniger als 40%		1,5%	5
Sonstiges (bitte angeben)			4
answered question			327
skipped question			41







22. Würden Sie einen Einkaufsführer begrüßen?

		Response Percent	Response Count
Ja, sehr		12,2%	40
Ja, schon		34,3%	112
Eher nicht		40,7%	133
Gar nicht		12,8%	42
Sonstiges (bitte angeben)			13
answered question			327
skipped question			41



23. Wie weit würden Sie für ein gutes Einkaufszentrum fahren?

		Response Percent	Response Count
Max. 1-2km		9,5%	31
Max. 2-4km		5,8%	19
Max. 4-6km		12,8%	42
Max. 4-10km		34,9%	114
noch weiter		37,0%	121
Sonstiges (bitte angeben)			30
answered question			327
skipped question			41







24. Welche Öffnungszeiten, aller Geschäfte, wären für Sie optimal?

		Response Percent	Response Count
egal		7,6%	25
09:00 - 12:00; 14:00 - 18:00		13,1%	43
09:00 - 18:00; durchgehend		39,1%	128
Abends bis 20:00		27,2%	89
Samstags bis 18:00		8,0%	26
Weitere Öffnungszeiten		4,9%	16
Sonstiges (bitte angeben)			40
answered question			327
skipped question			41

25. Was müsste am Wochenmarkt noch angeboten oder geändert werden, damit Sie regelmäßig kommen?

		Response Percent	Response Count
Nichts, ich komme jetzt schon regelmäßig		48,3%	158
Sonstiges (bitte angeben)		51,7%	169
answered question			327
skipped question			41

26. Wären Sie bereit, für eine vollständige Nahversorgung im Kleinwalsertal "etwas" mehr zu bezahlen?

		Response Percent	Response Count
Nein		21,7%	71
Eventuell		28,1%	92
Ja, 2%		8,6%	28
Ja, 2-5%		15,6%	51
Ja, 5-10%		12,5%	41
Wenn die Qualität stimmt, sogar noch mehr.		13,5%	44
Sonstiges (bitte angeben)			27
answered question			327
skipped question			41





27. Würde Sie ein jährlicher Treue-Rabatt dazu bewegen, vornehmlich im Kleinwalsertal einzukaufen?

		Response Percent	Response Count
Ja		26,9%	88
Eventuell		32,7%	107
Eher nicht		14,7%	48
Nein		25,7%	84
Sonstiges (bitte angeben)			37
		answered question	327
		skipped question	41



28. Was würden Sie in unseren Ortschaften anders gestalten?

		Response Percent	Response Count
Nichts, es passt alles		8,3%	27
Mehr heimische Materialien		28,1%	91
Mehr historische Formen und Farben		19,1%	62
Mehr echten Walser Stil		49,1%	159
Mehr Qualität		27,8%	90
Mehr Ambiente		41,7%	135
Sonstiges (bitte angeben)		24,1%	78
		answered question	324
		skipped question	44

29. Wie gut gefällt Ihnen die Idee, eines Gestaltungs-Ideengebers, in Form eines "fantastischen Bilderbuches", für schöne UND leistbare bauliche Lösungen?

		Response Percent	Response Count
Sehr gut		23,8%	77
Gut		18,8%	61
Wieso nicht		34,6%	112
Eher nicht		22,8%	74
	Sonstiges (bitte angeben)		32
answered question			324
skipped question			44

30. Was fehlt Ihnen bezüglich öffentlichem Nahverkehr?

		Response Percent	Response Count
Passt, wie es ist		69,4%	225
Sonstiges (bitte angeben)		30,6%	99
answered question			324
skipped question			44

31. Haben sie leer stehende Gebäude, die Sie vermieten oder verkaufen würden?

		Response Percent	Response Count
Nein		98,4%	313
Ja, vermieten		0,3%	1
Ja, verkaufen		1,3%	4

Wenn ja, dann geben Sie uns Ihre Kontaktdaten, dann rufen wir Sie an: 1

answered question 318

skipped question 50




32. Welche Weiterbildungsangebote würden Sie annehmen?

		Response Percent	Response Count
Kein Bedarf		36,5%	116
Computerschulung		19,5%	62
Rhetorikkurse		19,2%	61
Verkaufstrainings		8,5%	27
Persönlichkeitsentwicklung		23,6%	75
Organisationskurse		11,0%	35
Typ- und Stilberatung		6,0%	19
Telefonmarketing		4,4%	14
Italienisch		9,7%	31
Englisch		16,7%	53
andere Sprachen		15,1%	48
Sonstiges		10,7%	34









answered question 318

skipped question 50

33. Wenn Sie das heutige gastronomische Angebot bewerten, was würden Sie sagen?

		Response Percent	Response Count
Es fehlt gar nichts		23,6%	75
Es fehlt kaum was		50,3%	160
Es fehlt doch gewisses		26,1%	83
	Sonstiges (bitte angeben)		70
answered question			318
skipped question			50

34. Welches gastronomische Angebot würden Sie sofort wahrnehmen, wenn es da wäre?

		Response Percent	Response Count
Nichts		23,6%	75
Alte Walser Kost		34,3%	109
Alte Vorarlberger Kost		18,2%	58
Indisch		12,3%	39
Asiatisch		27,0%	86
Mexikanisch		18,6%	59
Wein- und Feinkostbar		26,1%	83
Sonstiges (bitte angeben)		17,3%	55
answered question			318
skipped question			50

35. Wir bedanken uns für Ihre Meinung und Ihre Zeit und falls Sie uns sonst noch etwas sagen wollen, dann haben Sie hier noch eine Gelegenheit.

	Response Count
	70
answered question	70
skipped question	298