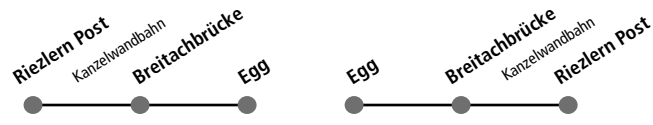


Linie 2 Riezlern – Egg

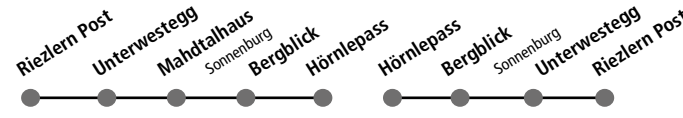
22.04.2025 – 12.12.2025



–	–	–	–	–	–
s7.17	s7.20	s7.25	s7.25	s7.29	s7.35
8.12	8.15	8.20	8.20	8.24	8.30
8.27	8.35	8.40	8.40	8.44	8.50
8.50	8.55	9.00	9.00	9.04	9.10
9.20	9.25	9.30	9.30	9.34	9.40
9.40	9.45	9.50	9.50	9.54	10.00
10.05	10.10	10.15	10.15	10.19	10.25
10.40	10.45	10.50	10.50	10.54	11.00
–	–	–	–	–	–
11.45	11.50	11.55	11.55	11.59	12.05
12.05	12.10	12.15	12.15	12.19	12.25
12.40	12.43	–	–	12.43	12.45
12.50	12.55	13.00	13.00	13.04	13.10
13.10	13.15	13.20	13.20	13.24	13.30
13.50	13.55	14.00	14.00	14.04	14.10
14.10	14.15	14.20	14.20	14.24	14.30
14.45	14.50	14.55	14.55	14.59	15.05
15.00	15.05	15.10	15.10	15.14	15.20
15.20	15.25	15.30	15.30	15.34	15.40
16.05	16.10	16.15	16.15	16.19	16.25
–	–	–	–	–	–
16.50	16.55	17.00	17.00	17.04	17.10
17.05	17.10	17.15	17.15	17.19	17.25
17.30	17.35	17.40	17.40	17.44	17.50
17.55	18.00	18.05	18.05	18.09	18.15

Linie 2 Riezlern – Schwende

22.04.2025 – 12.12.2025

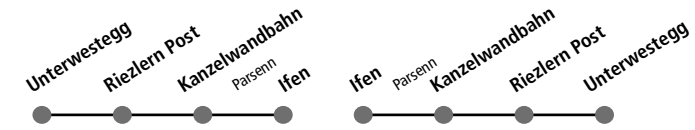


s6.55	s6.57	s7.05	s7.10	–	–	s7.10	s7.14	s7.17
8.05	8.07	8.15	8.20	–	–	8.22	8.25	8.27
8.30	8.32	–	8.35	–	–	8.45	8.48	8.50
8.50	8.52	–	8.55	*9.00	*9.08	9.15	9.18	9.20
9.10	9.12	9.25	9.30	–	–	9.35	9.38	9.40
9.40	9.42	–	9.45	–	–	10.00	10.03	10.05
10.00	10.02	–	10.05	–	–	10.20	10.23	10.25
10.25	10.27	–	10.30	–	–	10.35	10.38	10.40
11.00	11.02	–	11.05	11.10	11.18	11.25	11.28	11.30
11.30	11.32	–	11.35	–	–	11.40	11.43	11.45
12.05	12.07	–	12.10	*12.15	*12.28	12.35	12.38	12.40
–	–	–	–	–	–	–	–	–
12.45	12.47	12.55	13.00	–	–	13.05	13.08	13.10
–	–	–	–	–	–	–	–	–
13.30	13.32	–	13.35	–	–	13.45	13.48	13.50
13.55	13.57	–	14.00	–	–	14.05	14.08	14.10
14.30	14.32	–	14.35	*14.40	*14.48	14.55	14.58	15.00
15.08	15.10	–	15.13	–	–	15.15	15.18	15.20
–	–	–	–	–	–	–	–	–
15.48	15.50	–	15.53	–	–	15.55	15.58	16.00
16.25	16.27	16.35	16.40	–	–	16.45	16.48	16.50
16.50	16.52	–	16.55	–	–	17.00	17.03	17.05
17.10	17.12	–	17.15	–	–	17.25	17.28	17.30
17.30	17.32	–	17.35	*17.40	*17.45	17.50	17.53	17.55
17.55	17.57	18.05	18.10	–	–	18.15	18.18	18.20

* = verkehrt nicht vom 20.10. bis 09.11.2025
Die Innerschwende wird aufgrund einer Straßensanierung voraussichtlich vom 22.04.2025 bis Ende Juli 2025 nicht angefahren.

Linie 5 Riezlern – Ifen

24.05.2025 – 02.11.2025



8.32	8.35	8.37	8.50	8.50	8.59	9.01	9.05
8.52	8.55	8.57	9.10	9.10	9.19	9.21	9.25
9.12	9.15	9.17	9.30	9.30	9.39	9.41	9.45
9.32	9.35	9.37	9.50	9.50	9.59	10.01	10.05
9.52	9.55	9.57	10.10	10.10	10.19	10.21	10.25
10.12	10.15	10.17	10.30	10.30	10.39	10.41	10.45
10.32	10.35	10.37	10.50	10.50	10.59	11.01	11.05
10.52	10.55	10.57	11.10	11.10	11.19	11.21	11.25
11.12	11.15	11.17	11.30	–	–	–	–
11.32	11.35	11.37	11.50	12.10	12.19	12.21	12.25
–	–	–	–	12.30	12.39	12.41	12.45
12.32	12.35	12.37	12.50	12.50	12.59	13.01	13.05
12.52	12.55	12.57	13.10	13.10	13.19	13.21	13.25
13.12	13.15	13.17	13.30	13.30	13.40	13.43	13.46
13.32	13.35	13.37	13.50	13.50	13.59	14.01	14.05
13.52	13.55	13.57	14.10	14.10	14.19	14.21	14.25
14.12	14.15	14.17	14.30	14.30	14.39	14.41	14.45
14.52	14.55	14.57	15.10	15.10	15.19	15.21	15.25
15.12	15.15	15.17	15.30	15.30	15.39	15.41	15.45
15.32	15.35	15.37	15.50	15.50	15.59	16.01	16.05
15.52	15.55	15.57	16.10	16.10	16.19	16.21	16.25
16.12	16.15	16.17	16.30	16.30	16.39	16.41	16.45
16.32	16.35	16.37	16.50	16.50	16.59	17.01	17.05
17.12	17.15	17.17	17.30	17.30	17.39	17.41	17.45
17.32	17.35	17.37	17.50	17.50	17.59	18.01	18.05
17.52	17.55	17.57	18.10	18.10	18.19	18.21	18.25

= zusätzlich vom 27.06.2025 bis 19.10.2025

NEU: Die Haltestelle Breitachbrücke wird von der Linie 5 im Sommer nicht mehr angefahren.

TAXIUNTERNEHMEN KLEINWALSERTAL

Elmar Beranek, Riezlern, Taxi Tel. +43 676 9555995
Düringer, Hirscheegg, Taxi u. Kleinbus Tel. +43 5517 5460
Walser Nacht-Taxi, ab 20.00 Uhr Tel. +43 5517 5120



Mobilitätskarte/Bürgerkarte beim Bürgerservice im Gemeindeamt erhältlich



Walserbus fahren lohnt sich!

Mach mit und gewinne attraktive Preise
Busfahren = Klimaschutz = Gutes tun

Infos beim Bürgerservice der Gemeinde und unter www.gde-mittelberg.at

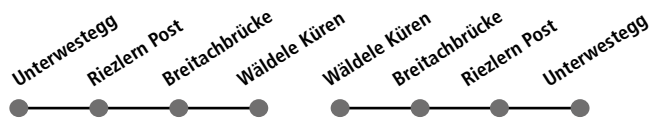
Tipp: Sichern Sie sich die günstige Mobilitätskarte.

Erwachsene/Senioren € 106
Kinder/Jugend/Auszubildende € 53,-

Gültig im Kleinwalsertal & Gemeindegebiet Oberstdorf bis 31.12.25.

Linie 3 Riezlern – Wäldele

22.04.2025 – 12.12.2025

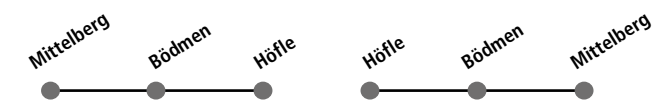


–	s6.50	s6.53	s7.00	s7.00	s7.06	–	–
–	–	s7.06	s7.13	s7.15	s7.21	s nach Mittelberg 7.30	–
8.45	8.48	8.53	9.00	9.00	9.07	9.11	9.15
9.45	9.48	9.53	10.00	10.00	10.07	10.11	10.15
10.15	10.18	10.23	10.30	10.30	10.37	10.41	10.45
10.45	10.48	10.53	11.00	11.00	11.07	11.11	11.15
s11.50	s11.53	s11.58	s12.05	s12.05	s12.12	s12.16	s12.20
11.50	11.53	11.58	12.05	12.05	12.12	12.16	12.20
12.45	12.48	12.53	13.00	13.00	13.07	13.11	13.15
13.35	13.38	13.43	13.50	13.50	13.57	14.01	14.05
14.40	14.43	14.48	14.55	14.55	15.02	15.06	15.10
15.10	15.13	15.18	15.25	15.25	15.32	15.36	15.40
15.50	15.53	15.58	16.05	16.05	16.12	16.16	16.20
16.20	16.23	16.28	16.35	16.35	16.42	16.46	16.50
17.20	17.23	17.28	17.35	17.35	17.42	17.46	17.50
17.50	17.53	17.58	18.05	18.05	18.12	18.16	18.20

s = nur an Schultagen im Kleinwalsertal
 = zusätzlich vom 24.05.2025 bis 09.11.2025
 = zusätzlich vom 28.06.2025 bis 19.10.2025

Linie 4 Mittelberg – Höfle

22.04.2025 – 12.12.2025



7.00	7.03	7.10	7.10	7.14	7.20
8.45	8.48	8.55	8.55	8.59	9.05
9.20	9.23	9.30	9.30	9.34	9.40
9.45	9.48	9.55	9.55	9.59	10.05
10.15	10.18	10.25	10.25	10.29	10.35
10.45	10.48	10.55	10.55	10.59	11.05
11.15	11.18	11.25	11.25	11.29	11.35
11.50	11.53	12.00	12.00	12.04	12.10
13.00	13.03	13.10	13.10	13.14	13.20
13.50	13.53	14.00	14.00	14.04	14.10
14.20	14.23	14.30	14.30	14.34	14.40
14.50	14.53	15.00	15.00	15.04	15.10
15.20	15.23	15.30	15.30	15.34	15.40
15.50	15.53	16.00	16.00	16.04	16.10
16.20	16.23	16.30	16.30	16.34	16.40
16.50	16.53	17.00	17.00	17.04	17.10
17.50	17.53	18.00	18.00	18.04	18.10
20.10	20.13	20.20	20.20	20.24	20.30