





Ausrüstung für Mensch und Hund




Ausrüstung Mensch:

- | | |
|---|---|
| <ul style="list-style-type: none">  Knöchelhohe, schneetaugliche Bergwanderschuhe (idealerweise wasserdicht)  Anorak, wind-, wasserdicht und atmungsaktiv  zweckmäßige Wintersportbekleidung (T-Shirts, Ski- oder Tourenhose, etc.)  Trinkflasche mit 1 Liter Fassungsvermögen (empfohlen Thermosflasche), bei Bedarf kleiner Snack (Obst, Riegel)  Lange Unterwäsche (ideal – Funktionswäsche) | <ul style="list-style-type: none">  Tagesrucksack (mit Regenhülle) ca. 20-25 Liter Volumen  warme Zusatzbekleidung (Pullover oder Fleecejacke, Wechselshirt) =>Zwiebelprinzip  Mütze, Handschuhe und / oder Fäustlinge  Sonnenschutz (Sonnenbrille, Sonnen-/Kälteschutzcreme)  Persönliche Medikamente |
|---|---|




Ausrüstung optional:

-  Überhose, wind-, wasserdicht und atmungsaktiv
-  Gamaschen







Folgende Ausrüstung wird dir für die Dauer der Tour kostenlos zur Verfügung gestellt. Du erhältst sie vor Ort von deinem Guide:

-  Schneeschuhe
-  Teleskopwanderstöcke
-  LVS – Gerät

Anforderungen Mensch:

- Kondition:**   Du verfügst über ausreichend Kondition für Aufstiege zwischen 300 und 600 Höhenmeter und Gehzeiten von bis zu 5 Stunden
- Technik:**  Du hast noch keine Erfahrung im Schneeschuhwandern, bist aber trittsicher (sicheres Gehen auch in unebenem Gelände)

Ausrüstung Hund



- | | |
|--|--|
|  Brustgeschirr (Hundemantel bei Bedarf) |  Bei Bedarf 0,5l Wasserflasche, Faltnapf |
|  Führleine – keine Schleppeleine oder Flexileine |  Pfotensalbe oder Vaseline, Melkfett, (Pfotenschuhe/Booties bei Bedarf) |
|  Trockentuch, Hundedecke. Bitte immer vor Betreten der Einkehrmöglichkeit den Hund abtrocknen/reinigen |  Maulkorb (Nylon/Schlaufe) für Busfahrten |

Anforderung Hund:

Der Hund sollte über einen verlässlichen Grundgehorsam verfügen und jederzeit abrufbar sein. Sozialverträglichkeit setzen wir voraus. Raufereien werden unverzüglich unterbunden. Grundsätzlich besteht aus Sicherheitsgründen während der gesamten Tour Leinenpflicht. **Jeder Hundehalter trägt alleine die Verantwortung für den eigenen Hund.** Da die Sicherheit für Mensch und Hund an oberster Stelle steht, ist den Anweisungen des erfahrenen Bergführers unbedingt zu folgen. Wandertouren GmbH übernimmt keinerlei Haftung.

Wir möchten hiermit nochmals auf die Verhaltensregeln und die Informationen auf unserer Webseite www.hundewandertouren.at hinweisen. Sie bilden nach wie vor die Grundlage einer Teilnahme.

Hier ein paar Antworten auf häufig vorkommende Fragen und Tipp's aus der Erfahrung heraus:

-  Im Tagesrucksack alles in Plastiktüten packen! Das hält trocken.
-  Geeignete Pfotenschuhe gibt es aus dem Zughundesport. Im Winter auch bei Salzwegen sehr zu empfehlen: <https://www.dogsport-company.de/hundezubeh%C3%B6r/booties-pfotenpflege/> - Artikel: Bootie V.I.P. universal – LANG

Hier bekommt ihr auch sonstiges, sehr gutes Zubehör wie Geschirre etc.

FAQ's

Muss ich eine Tagesverpflegung einpacken oder sind Einkehrmöglichkeiten vorhanden?

Ob du eine Brotzeit brauchst oder nicht, erfährst du von deinem Tourenleiter.

Finden die Touren auch bei schlechten Witterungsverhältnissen und Lawinengefahr statt?

Dein Wanderführer ist entsprechend ausgebildet, erfahren und ortskundig – er hat immer eine Alternative zur geplanten Tour, wenn geänderte Wetterbedingungen oder alpine Gefahren auftreten. Wenn es keine sicheren Alternativen zur geplanten Route gibt, wird die Tour abgesagt.

Kann ich während einer Tour umkehren, wenn ich es z. B. konditionell nicht schaffe?

Grundsätzlich NEIN. Aus gesetzlichen Gründen darf dich der Wanderführer im alpinen Gelände nicht unbeaufsichtigt umkehren lassen.

Welche Schuhe sind für eine Schneeschuhwanderung geeignet – kann ich Moonboots oder Softboots anziehen?

Halbschuhe, Moonboots / Softboots oder Straßen- /Turnschuhe, Sneakers, Bikerboots oder Stiefeletten sind KEINESFALLS geeignet. Es sollte ein stabiler, knöchelhoher, am besten gefütterter Schuh mit Profilsohle sein.



OK



OK



NEIN



Braucht mein Hund im Winter Pfotenschuhe oder einen Hundemantel?

Pfotenschuhe sind zu empfehlen. Hat der Hund wenig bis keine Unterwolle ist ein Mantel ratsam. Bitte bedenken, dass der Hund ihn nicht unbedingt bei Bewegung braucht, sondern am ehesten während der Pausen im Freien.

Was kann ich gegen die Schneebälle im Fell und zwischen den Ballen unternehmen?

Wir kürzen bei unseren Hunden die Haare an den Läufen und unter dem Bauch. Ebenso zwischen den Ballen. Da können die geeigneten Pfotenschuhe vorbeugen/unterstützen.

Bei weiteren Fragen beraten wir dich gerne telefonisch! Wir freuen uns auf eine schöne Schneeschuhwanderung mit Dir und Deinem Vierbeiner.

Das Team der Hundewelt Kleinwalsertal

Die Tourenplanung ist abhängig von der Witterung/Schneelage, sowie Gruppenstärke bzw. Leistungsfähigkeit der Gruppe! Wir behalten uns das Recht vor, Tourenänderungen vorzunehmen.